

**LWL - Werkzeug
 Demontagewerkzeug**

Demontagewerkzeug für Faserendhülse und HD/LWL-Kontakte

1 Allgemeine Beschreibung _____

Mit diesem preiswerten und einfach zu handhabenden Demontagewerkzeug lassen sich beschädigte oder falsch eingesetzte HD/LWL-Kontakte fachgerecht und problemlos aus den Isolierkörpern entfernen.

2 Bestellinformation _____

Ausführung	Bestellnummer
Demontagewerkzeug für Faserendhülse	910DEMONFE001

3 Technische Daten _____

Material:	Plastik, Edelstahl
Abmessungen:	circa 6 x 66mm
Gewicht:	circa 1,5g

4 Maßzeichnungen _____

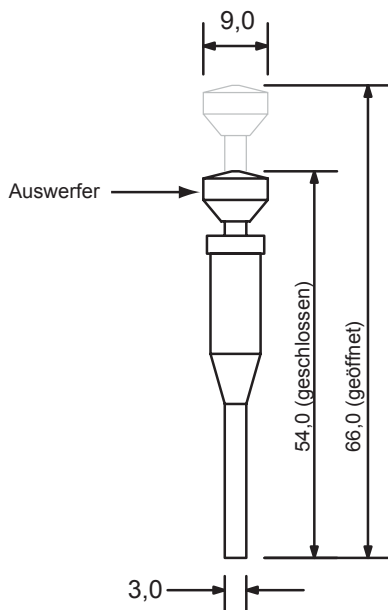



Bild 1 Zeichnung Demontagewerkzeug



Bild 1 Demontagewerkzeug

5 Anwendung _____


5.1 Bestimmen Sie die falsch eingesetzte oder defekte Faserendhülse



5.2 Schieben Sie das Demontagewerkzeug mit leichtem Druck bis zum Anschlag über den entsprechenden Kontakt



5.3 Drücken Sie den Auswerfer bis der Kontakt sich aus dem Isolierkörper löst



Alle Informationen in den Datenblättern von Ratioplast-Optoelectronics GmbH wurden nach besten Wissen und Gewissen erstellt. Sie werden regelmäßig kontrolliert und aktualisiert. Für eventuell noch vorhandene Irrtümer oder Fehler wird keine Haftung übernommen. Änderungen vorbehalten.